
	CATME S.A.S NIT 800.094.439-4 BUCARAMANGA, SANTANDER	Código: F-138-2
	ESTADO DE RESULTADOS INTEGRAL COMPARATIVO INDIVIDUAL A DICIEMBRE 31 DE 2017 - DICIEMBRE 31 DE 2016 Cifras Expresadas en pesos colombianos (\$COP)	Versión: 00

Fecha última actualización: 20 de Marzo de 2018

Fecha de publicación: 18 de Abril de 2018

VIGILADO Supersalud 

CÓDIGO CUENTA	DESCRIPCION	NOTAS	Cifras en pesos (\$COP)	
			2017	2016
	INGRESOS			
4101	Servicios de Radiología		4,779,774,895	5,358,123,627
4101	Servicios de Radiología prestados por facturar		101,291,808	128,375,782
	TOTAL INGRESOS NETOS POR SERVICIOS	13	4,881,066,703	5,486,499,409
	COSTO DE VENTAS			
6101	Prestación de servicios de salud	14	(3,406,511,836)	(3,661,559,352)
	UTILIDAD BRUTA EN VENTAS		1,474,554,867	1,824,940,057
	OTROS INGRESOS	15		
	FINANCIEROS Y OTROS			
4201	Intereses		238,671,096	279,725,757
4211	Otras recuperaciones		36,268,759	40,308,917
4212	Indemnizaciones por daño emergente		-	262,519,776
4212	Incapacidades		146,466	67,323
4214	Aprovechamientos		546,231	1,121,847
4214	Ajuste al peso		3,963	3,423
	TOTAL OTROS INGRESOS		275,636,515	583,747,043
	GASTOS	16		
	GASTOS DE ADMINISTRACION			
5101	Sueldos y salarios		347,698,424	315,585,241
5102	Incapacidades		1,740,677	1,852,099
5102	Gastos medicos y drogas		5,122,600	-
5103	Contribuciones efectivas		51,661,084	46,291,590
5105	Prestaciones sociales		81,617,183	73,682,697
5106	Gastos de personal diversos		8,908,980	12,460,410
	OTROS GASTOS DE ADMINISTRACIÓN			
5107	Gastos por Honorarios		120,110,000	360,150,672
5109	Arrendamientos operativos		58,244,575	44,424,609
5111	Contribuciones y afiliaciones		1,148,199	1,081,453
5112	Seguros		20,424,859	16,382,008
5113	Servicios		251,823,577	129,488,592
5114	Gastos legales		8,532,866	7,734,679
5115	Reparación y mantenimiento		59,067,589	78,494,705
5116	Gastos de adecuación e instalación		27,048,106	13,117,307
5117	Gastos de transporte		4,501,978	2,481,210
5118	Depreciación de propiedades, planta y equipo		21,923,467	21,086,727
5121	Deterioro de deudores al Costo		41,297,662	435,825,276
5130	Amortización intangibles al costo		2,000,004	2,027,778
5136	Otros gastos		69,475,344	94,820,383
	TOTAL GASTOS DE ADMINISTRACION		1,182,347,174	1,656,987,436

	CATME S.A.S NIT 800.094.439-4 BUCARAMANGA, SANTANDER	Código: F-138-2
	ESTADO DE RESULTADOS INTEGRAL COMPARATIVO INDIVIDUAL A DICIEMBRE 31 DE 2017 - DICIEMBRE 31 DE 2016 Cifras Expresadas en pesos colombianos (\$COP)	Versión: 00

Fecha última actualización: 20 de Marzo de 2018


Fecha de publicación: 18 de Abril de 2018


VIGILADO Supersalud 

CÓDIGO CUENTA	DESCRIPCION	NOTAS	Cifras en pesos (\$COP)	
			2017	2016
	OTROS GASTOS	17		
	GASTOS FINANCIEROS Y EXTRAORDINARIOS			
5108	Impuestos distintos al impuesto a las ganancias		17,089,046	17,858,816
5136	Gastos de ejercicios anteriores		33,725,525	32,333,718
5136	Otros Gastos Diversos		114,607,346	15,284,699
5301	Gastos Financieros		52,269,598	67,244,105
	TOTAL OTROS GASTOS		217,691,515	132,721,338
	TOTAL GASTOS		1,400,038,689	1,789,708,774

	UTILIDAD ANTES DE IMPUESTO		350,152,693	618,978,326
5108	Impuesto a la Riqueza		(5,202,000)	(13,562,000)
5108	Impuesto Industria y Comercio		-	(16,317,000)
5501	Impuesto de Renta		(230,076,000)	(197,437,000)
5501	Impuesto para la Equidad CREE		-	(71,137,000)
5502	Impuesto a las ganancias diferido		113,680,555	29,543,434
5601	UTILIDAD DEL EJERCICIO		228,555,248	350,068,760


CRISTIAN MORA CHAVEZ
 Gerente


MARIA ANTONIA ALVAREZ VILLA MIZAR
 Contador público
 TP 7074-T


LEDY E. DIAZ LAZARO
 Revisor Fiscal
 T.P 8843-T