
	<b>CATME S.A.S</b> <b>NIT 800.094.439-4</b> <b>BUCARAMANGA, SANTANDER</b>	Código: F-138-2
	<b>ESTADO DE RESULTADOS INTEGRAL COMPARATIVO INDIVIDUAL</b> <b>A DICIEMBRE 31 DE 2016 - DICIEMBRE 31 DE 2015</b> <b>Cifras Expresadas en pesos colombianos (\$COP)</b>	Versión: 00

Fecha última actualización: 27 de Marzo de 2017

Fecha de publicación: 18 de Abril de 2017

VIGILADO Supersalud 

CODIGO CUENTA	DESCRIPCION	NOTAS	Cifras en pesos (\$COP)	
			2016	2015
	<b>INGRESOS</b>			
4101	Servicios de Radiología		5,358,123,627	5,946,214,609
4101	Servicios de Radiología prestados por facturar		128,375,782	245,196,508
	<b>TOTAL INGRESOS NETOS POR SERVICIOS</b>	<b>12</b>	<b>5,486,499,409</b>	<b>6,191,411,117</b>
	<b>COSTO DE VENTAS</b>			
6101	Prestación de servicios de salud	13	(3,661,559,352)	(3,678,772,853)
	<b>UTILIDAD BRUTA EN VENTAS</b>		<b>1,824,940,057</b>	<b>2,512,638,264</b>
	<b>OTROS INGRESOS</b>	<b>14</b>		
	<b>FINANCIEROS Y OTROS</b>			
4201	Intereses		279,725,757	206,923,856
4211	Otras recuperaciones		40,308,917	148,160,198
4212	Indemnizaciones por daño emergente		262,519,776	-
4212	Incapacidades		67,323	321,210
4214	Aprovechamientos		1,121,847	1,123,750
4214	Ajuste al peso		3,423	10,486
	<b>TOTAL OTROS INGRESOS</b>		<b>583,747,043</b>	<b>356,539,501</b>
	<b>GASTOS</b>	<b>15</b>		
	<b>GASTOS DE ADMINISTRACION</b>			
5101	Sueldos y salarios		315,585,241	254,269,732
5102	Incapacidades		1,852,099	3,260,619
5103	Contribuciones efectivas		46,291,590	148,719,463
5105	Prestaciones sociales		73,682,697	61,962,147
5106	Gastos de personal diversos		12,460,410	10,283,556
	<b>OTROS GASTOS DE ADMINISTRACIÓN</b>			
5107	Gastos por Honorarios		360,150,672	229,469,427
5108	Impuestos distintos al Impuesto a las ganancias		-	7,453,000
5109	Arrendamientos operativos		44,424,609	44,397,926
5111	Contribuciones y afiliaciones		1,081,453	1,850,213
5112	Seguros		16,382,008	1,550,234
5113	Servicios		129,488,592	128,559,340
5114	Gastos legales		7,734,679	8,983,689
5115	Reparación y mantenimiento		78,494,705	75,403,293
5116	Gastos de adecuación e instalación		13,117,307	20,071,038
5117	Gastos de transporte		2,481,210	702,850
5118	Depreciación de propiedades, planta y equipo		21,086,727	46,976,731
5121	Deterioro de deudores al Costo		435,825,276	515,256,221
5130	Amortización intangibles al costo		2,027,778	-
5136	Otros gastos		94,820,383	88,419,226
	<b>TOTAL GASTOS DE ADMINISTRACION</b>		<b>1,656,987,436</b>	<b>1,647,588,705</b>

	<b>CATME S.A.S</b> <b>NIT 800.094.439-4</b> <b>BUCARAMANGA, SANTANDER</b>	Código: F-138-2
	<b>ESTADO DE RESULTADOS INTEGRAL COMPARATIVO INDIVIDUAL</b> <b>A DICIEMBRE 31 DE 2016 - DICIEMBRE 31 DE 2015</b> <b>Cifras Expresadas en pesos colombianos (\$COP)</b>	Versión: 00

Fecha última actualización: 27 de Marzo de 2017


Fecha de publicación: 18 de Abril de 2017


VIGILADO Supersalud 

Cifras en pesos (\$COP)

CÓDIGO CUENTA	DESCRIPCION	NOTAS	2016	2015
	<b>OTROS GASTOS</b>	<b>15</b>		
	<b>GASTOS FINANCIEROS Y EXTRAORDINARIOS</b>			
5108	Impuestos distintos al impuesto a las ganancias		17,858,816	14,845,381
5136	Gastos de ejercicios anteriores		32,333,718	2,291,050
5136	Otros Gastos Diversos		15,284,699	733,224
5301	Gastos Financieros		67,244,105	174,490,752
	<b>TOTAL OTROS GASTOS</b>		<b>132,721,338</b>	<b>192,360,407</b>
	<b>TOTAL GASTOS</b>		<b>1,789,708,774</b>	<b>1,839,949,112</b>
	<b>UTILIDAD ANTES DE IMPUESTO</b>		<b>618,978,326</b>	<b>1,029,228,653</b>
5108	Impuesto a la Riqueza		(13,562,000)	-
5108	Impuesto Industria y Comercio		(16,317,000)	(11,982,000)
5501	Impuesto de Renta		(197,437,000)	(231,194,000)
5501	Impuesto para la Equidad CREE		(71,137,000)	(83,291,000)
5502	Impuesto a las ganancias diferido		29,543,434	283,263,607
<b>5601</b>	<b>UTILIDAD DEL EJERCICIO</b>		<b>350,068,760</b>	<b>986,025,260</b>

  
**CRISTIAN MORA CHAVEZ**  
 Gerente

  
**MARIA ANTONIA ALVAREZ VILLA**  
 Contador público  
 TP 7074-T

  
**LEDY E. DIAZ LAZARO**  
 Revisor Fiscal  
 T.P 8843-T